

# 2019 m. MOKYKLOS PAGRINDINIO UGDYMO PASIEKIMŲ PATIKRINIMO ATASKAITA

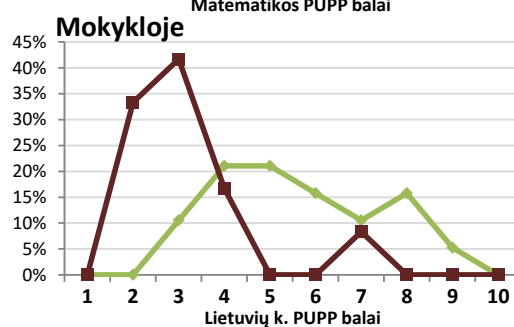
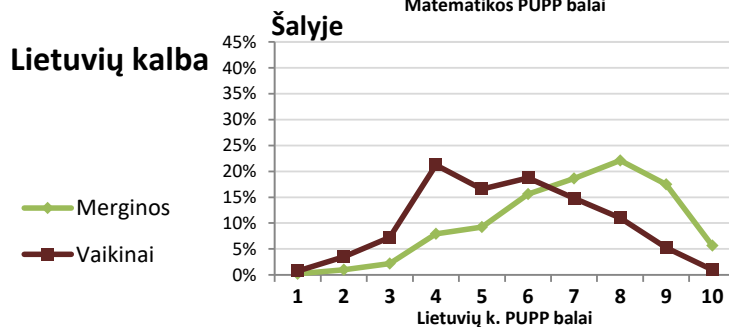
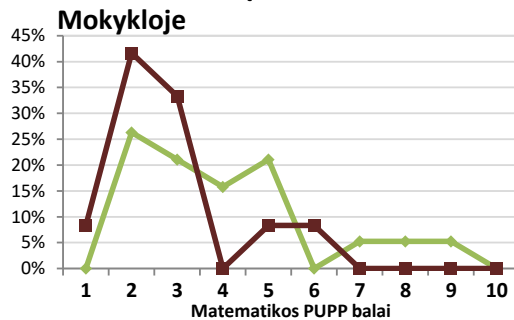
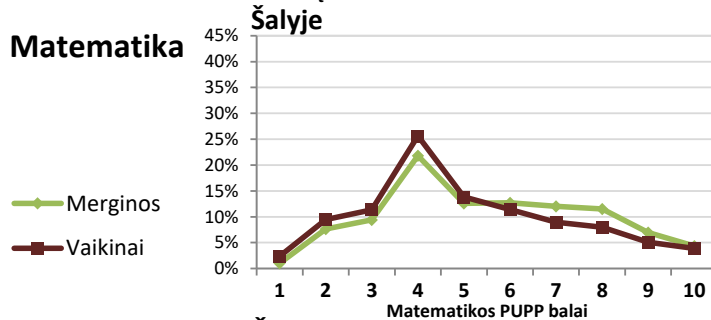
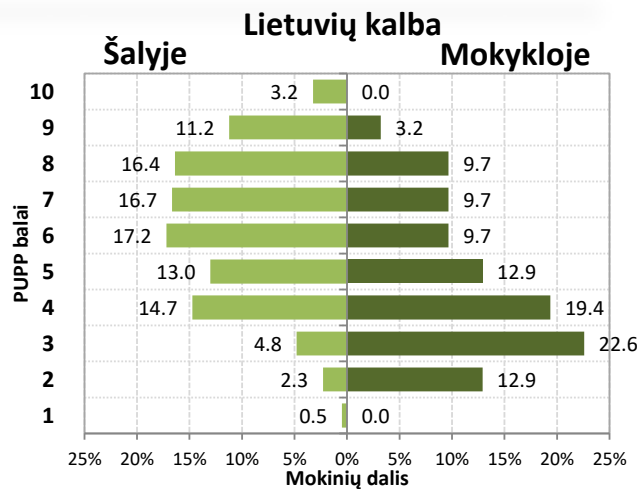
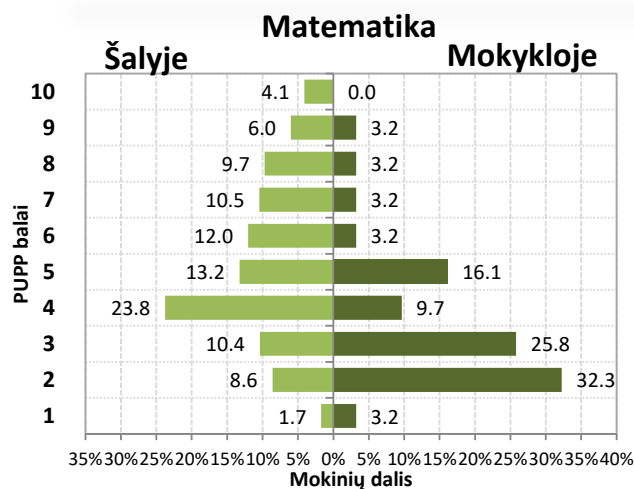
## Joniškio r. Žagarės gimnazija

| PUPP dalyvavusių mokinių skaičius | Matematika       |          |          | Lietuvių kalba |          |          |
|-----------------------------------|------------------|----------|----------|----------------|----------|----------|
|                                   | Bendras          | Merginos | Vaikinai | Bendras        | Merginos | Vaikinai |
|                                   | <b>Mokykloje</b> | 31       | 19       | 12             | 31       | 19       |
| <b>Šalyje</b>                     | 24 831           | 12 118   | 12 713   | 24 800         | 12 076   | 12 724   |

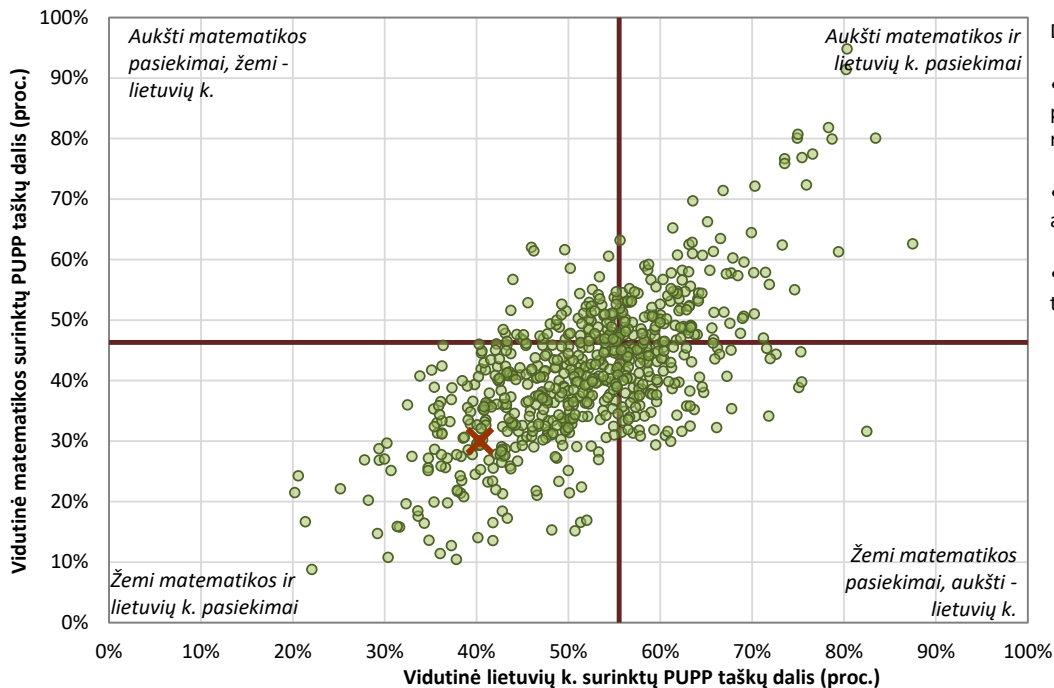
| PUPP įvertinimo (balais) vidurkis | Matematika       |          |          | Lietuvių kalba |          |          |
|-----------------------------------|------------------|----------|----------|----------------|----------|----------|
|                                   | Bendras          | Merginos | Vaikinai | Bendras        | Merginos | Vaikinai |
|                                   | <b>Mokykloje</b> | 3.6      | 4.1      | 2.8            | 4.7      | 5.6      |
| <b>Šalyje</b>                     | 5.3              | 5.5      | 5.1      | 6.3            | 7.0      | 5.6      |

| Vidutinė surinktų PUPP taškų dalis (proc.) | Matematika       |          |          | Lietuvių kalba |          |          |
|--|------------------|----------|----------|----------------|----------|----------|
|  | Bendras          | Merginos | Vaikinai | Bendras        | Merginos | Vaikinai |
|  | <b>Mokykloje</b> | 30.0%    | 35.0%    | 22.1%          | 40.4%    | 49.4%    |
| <b>Šalyje</b>                              | 46.3%            | 48.7%    | 44.0%    | 55.5%          | 62.8%    | 48.6%    |

### Mokinių pasiskirtymas pagal PUPP balus (proc.)



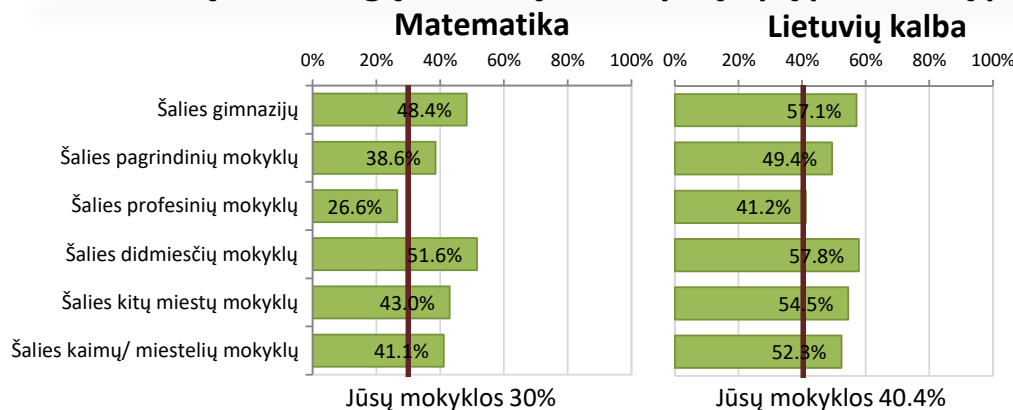
## Šalies mokyklų matematikos ir lietuvių k. vidutiniškai surinktų PUPP taškų (proc.) išsibarstymo diagrama



Diagramoje:

- linijomis ( ) pažymėti vidutiniai šalies rezultatai;
- vienas taškelis ( ) atitinka vieną mokyklą;
- Jūsų mokykla pažymėta tamsiu kryželiu (x).

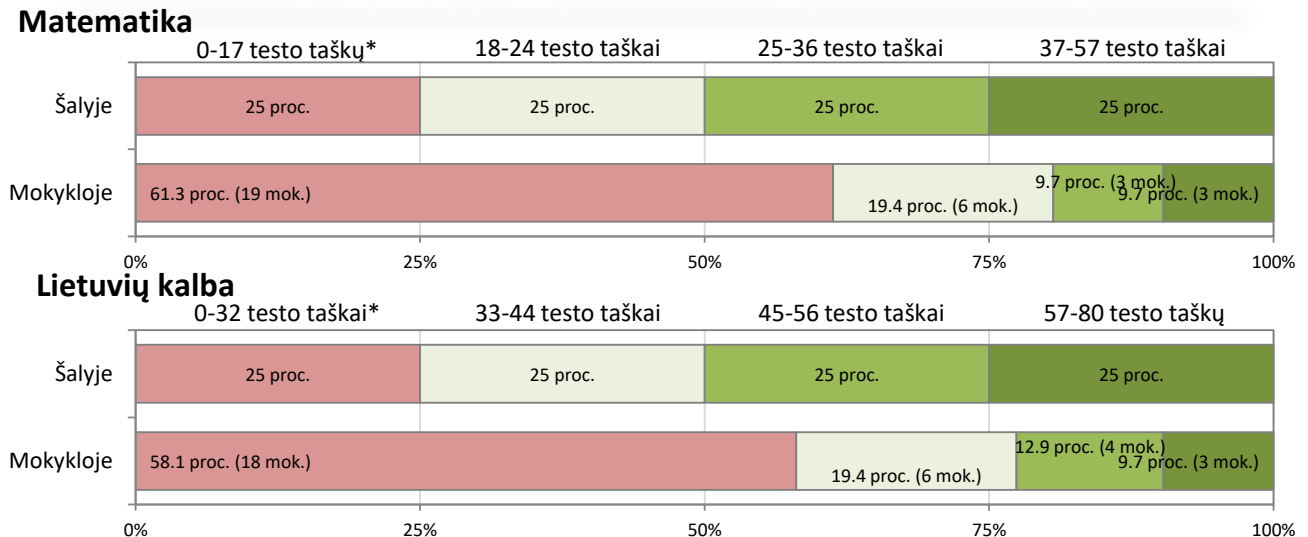
## Mokinių iš skirtingų vietovių ir mokyklų tipų pasiekimų palyginimas



Diagramoje:

- Skirtingų šalies vietovių ir mokyklų tipų mokinių vidutiniškai surinktų taškų dalis (proc.) vaizduojama eilutėmis;
- Jūsų mokyklos vidutinė surinktų PUPP taškų dalis (proc.) pažymėta vertikalia linija.

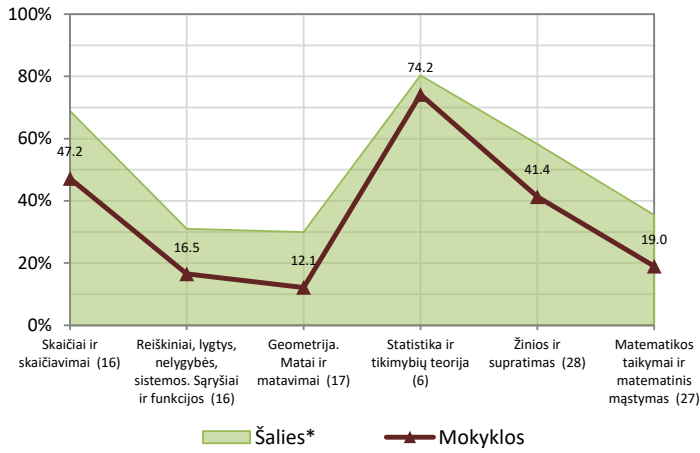
## Jūsų mokyklos ir šalies mokinių palyginimas pagal surinktų PUPP taškų dalį



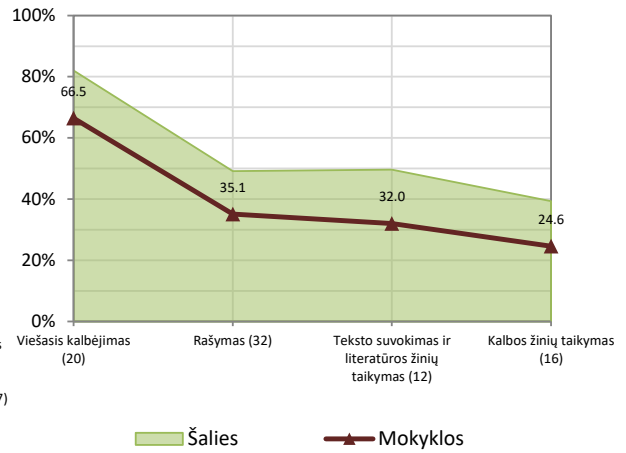
\* Šiems mokiniams didelė gresmė tolesniam sėkmingam mokymuisi

# Jūsų mokyklos ir šalies mokinių vidutinė surinktų PUPP taškų dalis (proc.) pagal dalyko veiklos sritis ir gebėjimus

## Matematika

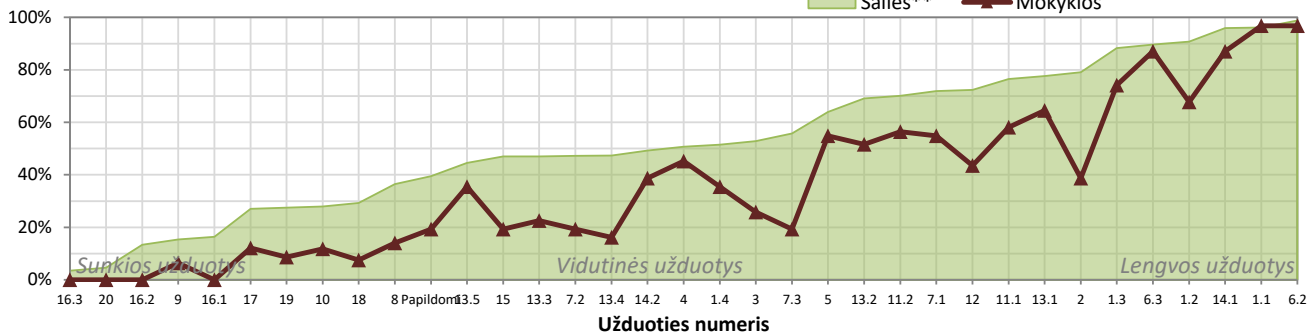


## Lietuvių kalba



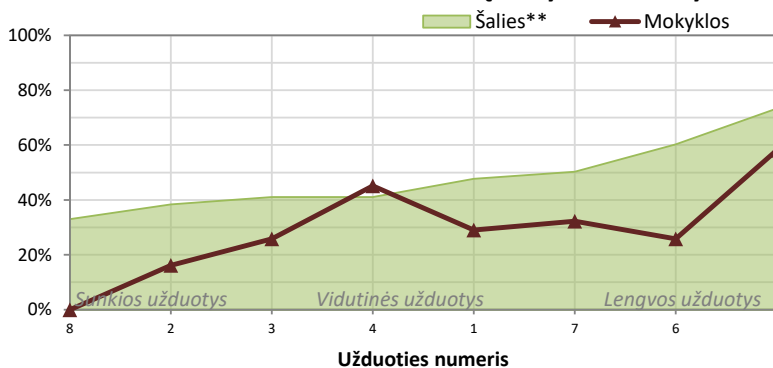
## Atskirų užduočių pasiekimų analizė Teisingai užduotį atlikusių mokinių dalis (proc.)

### Matematika

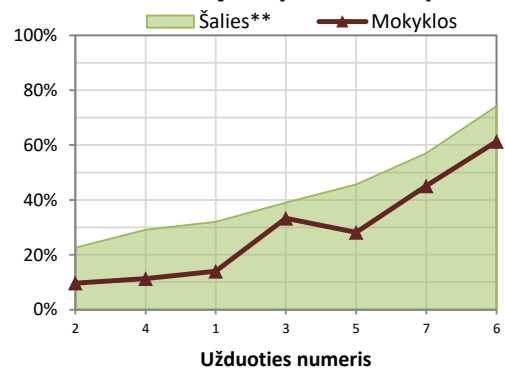


### Lietuvių kalba

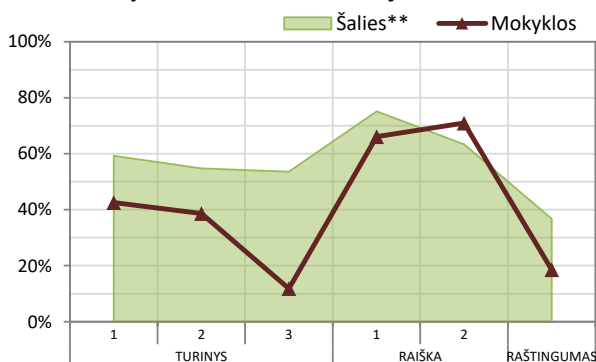
#### Teksto suvokimo ir literatūros žinių taikymo užduotys



#### Kalbos žinių taikymo užduotys



#### Rašymo vertinimo kriterijai



#### Rašymo vertinimo kriterijų sutartinis žymėjimas:

Skliausteliuose prie kiekvieno vertinimo kriterijaus nurodyta, kiek iš viso taškų buvo galima surinkti

##### TURINYS

- 1 Temos suvokimas ir plėtojimas (5)
- 2 Teiginių pagrindimas, argumentų tinkamumas ir vertė (5)
- 3 Mokinio individualybės atsiskleidimas (3)

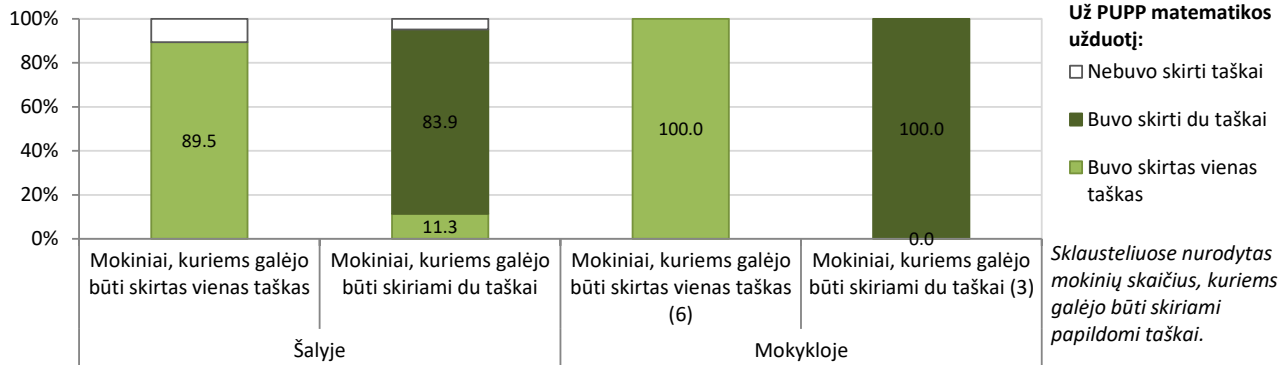
##### RAIŠKA

- 1 Teksto struktūra ir nuoseklumas (2)
- 2 Stiliaus, žodyno ir sintaksinių formų tinkamumas (5)

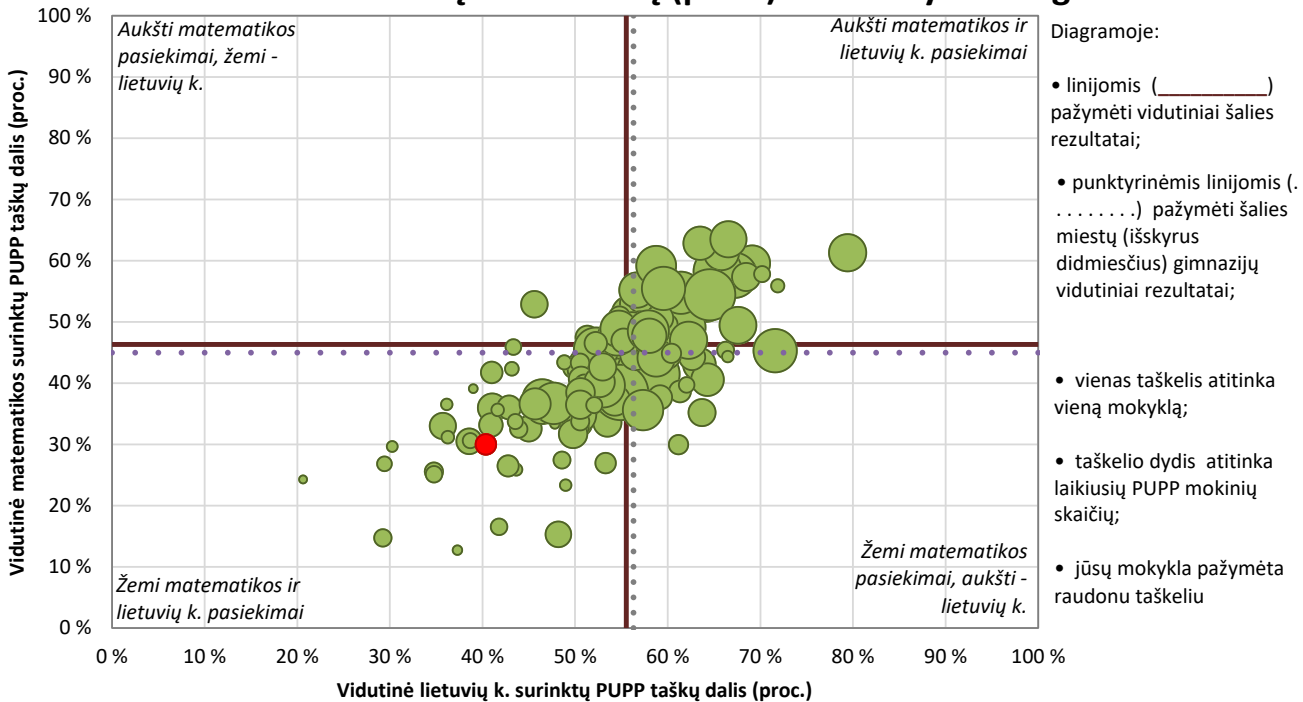
##### RAŠTINGUMAS (12)

\*\* Rezultatai apskaičiuoti remiantis nacionaline imtimi

## Matematikos papildomų taškų skyrimo analizė Mokinių dalis (proc.), kuriems buvo skirti papildomi taškai

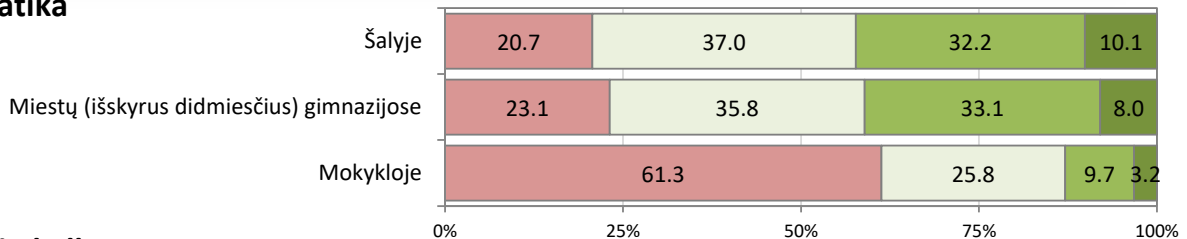


## Šalies miestų (išskyrus didmiesčius) gimnazijų matematikos ir lietuvių k. vidutiniškai surinktų PUPP taškų (proc.) išsibarstymo diagrama

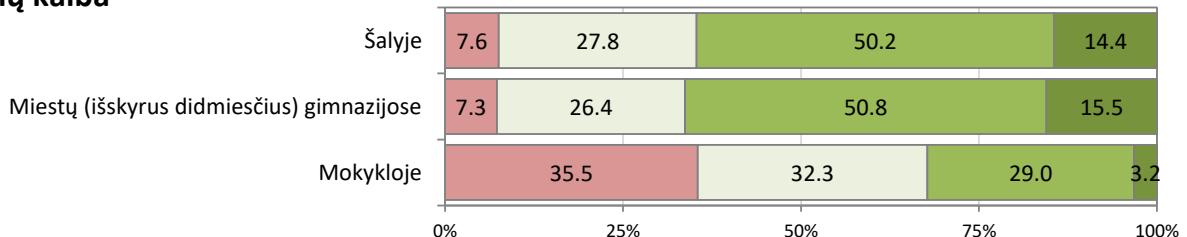


## Jūsų mokyklos, mokyklos grupių, bei šalies mokinių palyginimas pagal pasiekimų lygį

### Matematika



### Lietuvių kalba



### Pažymys/ pasiekimų lygis

■ 1 - 3 (nepasiektas patenkinamas lygis) ■ 4 - 5 (patenkinamas lygis) ■ 6 - 8 (pagrindinis lygis) ■ 9 - 10 (aukštesnysis lygis)